



# BUNTES LEBEN

**UNION - FreiraumMobilier**

# BUNTES LEBEN

## DESIGN

- lebendige, einzigartige Formensprache
- unzählige Kombinationsmöglichkeiten
- 16 Elemente - 10 Farben

## FREUNDLICH

- einladend für alle Generationen
- unter freiem Himmel und im Innenraum
- zur mobilen Aufstellung oder zum Fixieren

## UNKOMPLIZIERT

- Oberfläche ohne Ecken und Kanten
- kein Wartungsaufwand
- leicht zu reinigen

## NACHHALTIG

- lange Standzeit
- Farbe „Anthrazit“ aus 100% Recycling-Material

## TÜV

Zugelassen als Spielplatzgerät gemäß DIN EN 1176  
(außer MultiKonus-Elemente)


## BRANDSCHUTZGEPRÜFT

für die höchste Klassifizierung nach DIN 66084 P-a

## RECYCLEBAR

BUNTES LEBEN besteht aus recycelbarem Polyethylen (PE)

## FARBEN




















Visualisierung



Realisierung

# DIE ELEMENTE

<b>Seite</b> 6-9	<b>SitzKreis</b> 	<b>LichtKreis</b> 	<b>SitzKreis mit Tisch</b> 	<b>MultiKonus</b> 
<b>Seite</b> 10-15	<b>SitzBogen</b> 	<b>SitzEcke</b> 	<b>SitzGerade</b> 	<b>SpielFeld</b> 
<b>Seite</b> 16-19	<b>SitzHüpf</b> 	<b>SitzHock</b> 	<b>LichtHock</b> 	<b>SitzKonus</b> 
<b>Seite</b> 20-21	<b>PicknickHockGruppe</b> 	<b>PicknickKonusGruppe</b> 		
<b>Seite</b> 22-23	<b>TischKonus</b> 	<b>PflanzBehälter</b> 		
<b>Seite</b> 24-25	<b>SitzWinkel</b> 			



# 100% RECYCLEBAR

## Für die Umwelt

Mit einer geschätzten Standzeit von bis zu 30 Jahren erfüllen BUNTES LEBEN-Produkte höchste Qualitätsstandards.

## Material und Oberfläche

Das Material Polyethylen (PE) ist zu 100% wiederverwendbar.

Elemente in der Farbe Anthrazit bestehen sogar zu 100% aus Recycling-Material: 85% davon werden aus Produktionsüberschüssen und die restlichen 15% aus alten Plastiktüten gewonnen.

Polyethylen eignet sich hervorragend für den Einsatz im Außenbereich.

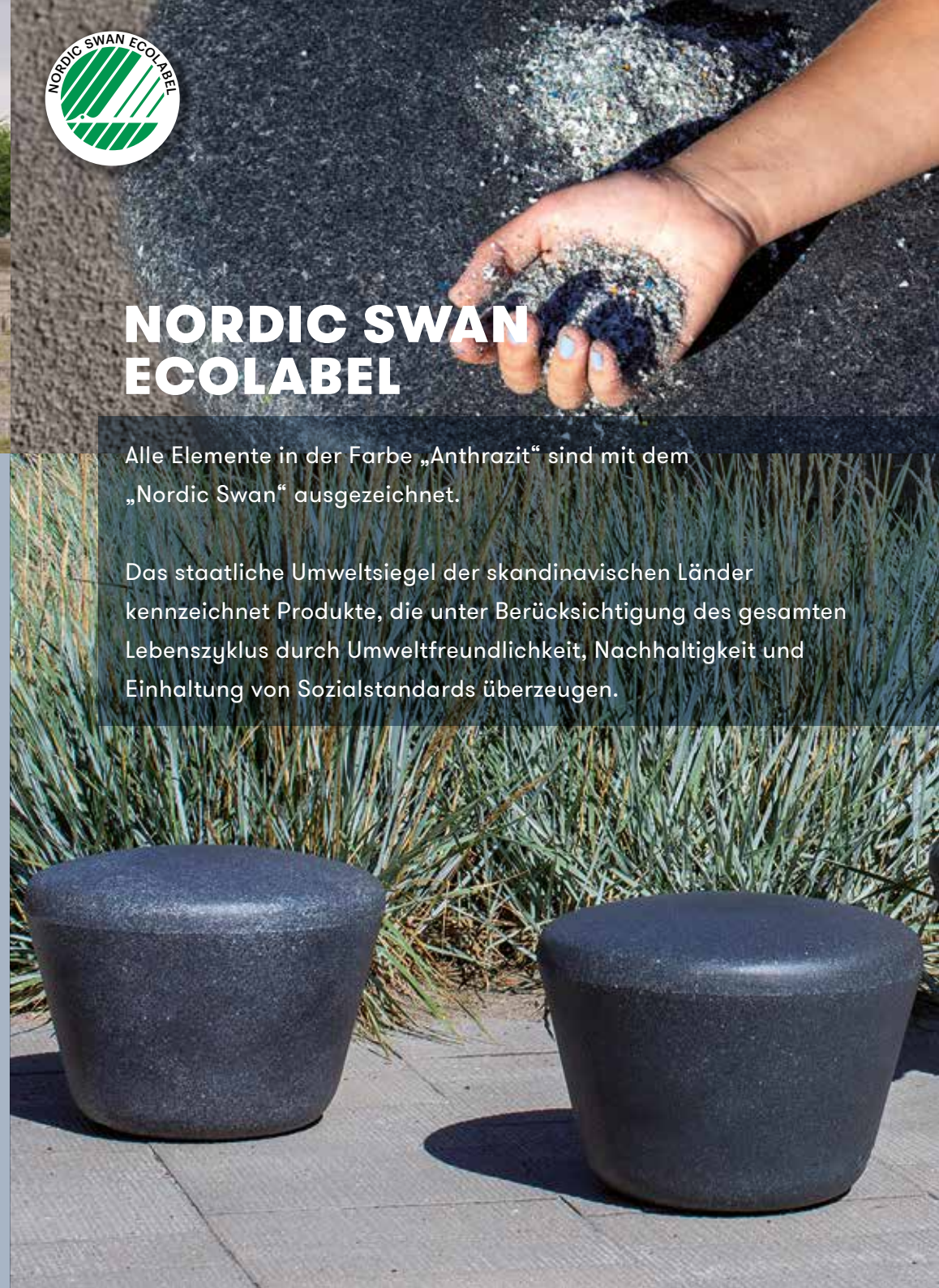
Die Reinigung erfordert lediglich einen Hochdruckreiniger und herkömmliche Reinigungsmittel. Grundsätzlich ist die Oberfläche schmutzabweisend, da bei der Rotationsformung Teflon zum Einsatz kommt.



## NORDIC SWAN ECOLABEL

Alle Elemente in der Farbe „Anthrazit“ sind mit dem „Nordic Swan“ ausgezeichnet.

Das staatliche Umweltsiegel der skandinavischen Länder kennzeichnet Produkte, die unter Berücksichtigung des gesamten Lebenszyklus durch Umweltfreundlichkeit, Nachhaltigkeit und Einhaltung von Sozialstandards überzeugen.



# FARBEN

[annähernder RAL-Farbtton]

ROT  
RAL 3020



WEIß  
RAL 9003



ORANGE  
RAL 2003



PASTELLBLAU  
RAL 5024



GELB  
RAL 1018



BLAU  
RAL 5010



LINDGRÜN  
RAL 120 70 60



SANDSTEIN  
RAL 1019



FARNGRÜN  
RAL 6025



ANTHRAZIT  
100 % Recycling-Material



# 100% RECYCELT

Farbe Anthrazit



WerkWelt dodenhof

Leser Ideen  
blühen

SitzKreis

# SitzKreis

Ruheinsel im Stadtrubel, Treffpunkt im Grünen, Lernort auf dem Schulhof – der SitzKreis macht fröhlich.

## Optionen

- Tisch
- Rückenlehne „MultiKonus“ (mit Abdeckplatte oder Bepflanzung)
- Illumination (für Farbe Rot, Orange, Gelb)

## Befestigung

- zum Aufschrauben
- zum Einbetonieren
- mobile Aufstellung (Befüllung mit Wasser oder Sand)

## Farben



CBS



**SitzKreis + MultiKonus**



**SitzKreis + Tisch**



**LichtKreis**



# Tisch Rückenlehne Illumination

Optimale Optionen

SitzKreis + MultiKonus

## Tisch

Der freistehende Tisch verwandelt den SitzKreis in eine einladende Picknickrunde oder in einen Frischluft-arbeitsplatz.

## Befestigung

- zum Aufschrauben
- zum Einbetonieren




## Rückenlehne und PflanzBehälter „MultiKonus“

Der MultiKonus dient – zentral im Sitzkreis platziert – als praktische Rückenlehne. Auf den Kopf gestellt macht er als PflanzBehälter eine gute Figur. Alternativ zur Bepflanzung sorgt eine Abdeckplatte in Kontrastfarbe für mehr Ablagefläche.

## Befestigung

- zum Aufschrauben
- mobile Aufstellung (Befüllung mit Wasser oder Sand)



## Illumination

LichtKreis mit integrierter LED-Beleuchtung für Stimmungslicht auf Freiflächen.

## Befestigung

- zum Aufschrauben
- zum Einbetonieren





SitzBogen / 3 Elemente



SitzBogen



SitzBogen

# SitzBogen

Drei Elemente - unzählige Kombinationen. Formbar zu Wellen, Quadraten, Kreisen, Spielfeldern, Sandkisten und Endlosbänken in zehn Farben oder prominent als Einzel-element.

## SitzBogen

Der Teilkreis. Drei SitzBögen bilden einen Vollkreis mit einem Außendurchmesser von 2.600 mm. Je drei SitzBögen und SitzGeraden ergeben ein Dreieck.


## ArmLehne

Zwischen den Elementen befestigt dient sie zum Anlehnen oder erleichtert das Aufstehen.

## Befestigung

Die Elemente werden untereinander und/oder mit dem Boden verbunden oder mit Wasser oder Sand befüllt.

## Farben



SitzBogen +  
ArmLehne



# SitzGerade



## SitzGerade

Für sich allein stehend ist die SitzGerade eine pflegeleichte und farbenfrohe Hockerbank mit einer Länge von 2.000 mm, aneinandergereiht wird eine beliebig lange Sitzfläche daraus.

Mit einer oder mehreren SitzBögen oder SitzEcken kombiniert lassen sich individuelle Sitzlandschaften gestalten.

Mit drei SitzBögen verbunden ergibt sich eine großräumige dreieckige Form zum Bespielen oder Bepflanzen.

## Befestigung

- zum Aufschrauben
- zum Einbetonieren
- mobile Aufstellung (Befüllung mit Wasser oder Sand)

Die SitzGerade muss entweder mit dem Boden befestigt oder mit den Elementen SitzBogen oder SitzEcke kombiniert werden - dann ist auch eine mobile Aufstellung möglich.

## Farben





**SpielFeld**



**SitzEcke**

# SitzEcke SpielFeld

## SitzEcke

Die 90-Grad-Eckform. Die Kombination von vier SitzEcken ergibt eine kompakte Sitzgruppe, die soziale Interaktion fördert.

Diese quadratische Form ist außerdem flexibel nutzbar als Sandkiste oder als unkonventionelle Baumbank.

## SpielFeld

Kombiniert mit beliebig vielen SitzGeraden entsteht ein großes SpielFeld mit besetzbarer Umrandung oder eine Einfassung bepflanzter Flächen.

## Befestigung

- zum Aufschrauben
- zum Einbetonieren
- zum Aneinanderreihen
- mobile Aufstellung (Befüllung mit Wasser oder Sand)

## Farben







# SitzKonus LichtHock

## SitzKonus


Ein konischer Sitzplatz mit 540 mm Durchmesser (oben) und 420 mm Sitzhöhe.

Die Farbe „Anthrazit“ wird aus 100% Recycling-Material gefertigt und weist aufgrund kleiner Farbeinschlüsse eine dezent melierte Optik auf.

## Befestigung

- zum Aufschrauben
- zum Einbetonieren

## Farben



## LichtHock

Im Tageslicht bunt, im Dunklen strahlend dank integrierter LED-Beleuchtung. Zylinder mit 500 mm Durchmesser und 400 mm Sitzhöhe.

## Befestigung

- zum Aufschrauben
- zum Einbetonieren

## Farben





# SitzHock SitzHüpf

## SitzHock

Zylindrische Form mit 500 mm Durchmesser und 400 mm Sitzhöhe.

## Befestigung

- zum Aufschrauben
- zum Einbetonieren
- mobile Aufstellung (Befüllung mit Wasser oder Sand)

## SitzHüpf

Mit zwei verschiedenen Durchmessern (350 und 500 mm) und variablen Sitzhöhen (maximal 500 mm) können kunterbunte, abwechslungsreiche Hüpflandschaften gestaltet werden.

## Befestigung

- zum Einbetonieren

## Farben





# PicknickGruppe


Das Zentrum der einladenden PicknickGruppe bildet der TischKonus. Umrundet wird er wahlweise von sechs SitzHocks oder sechs SitzKonus.

## Befestigung

Ein fester Abstand zwischen dem TischKonus und den Sitzelementen wird durch den Anker B14 (siehe S. 27) erreicht, der für eine sternförmige Anordnung rund um die Tischfläche sorgt.

Eine individuelle Platzierung der Sitzgelegenheiten mit unsichtbarer Bodenverankerung ist ebenfalls möglich – zum Beispiel bei abweichender Anzahl der Elemente.

## Farben



PicknickKonusGruppe



**SitzBogen + SitzHock  
+ MultiKonus**

# TischKonus PflanzBehälter

## Das Multitalent!

### TischKonus

Mit Abdeckplatte und umrundet von Sitzelementen schafft der markante TischKonus Raum für Begegnung.

### PflanzGefäß

Mit Erde befüllt wird der farbenfrohe Blickfang zum Pflanzgefäß für Blühpflanzen, Gräser oder schatten-spendende Bäume.

### Befestigung

- zum Aufschrauben
- mobile Aufstellung (Befüllung mit Wasser oder Sand)

### Farben





SitzWinkel





# SitzWinkel

Sitzvergnügen mit Ecken und Kanten: Der skulpturale SitzWinkel bietet vielfältige Gestaltungsmöglichkeiten, da er in zwei verschiedenen Grundpositionen aufgestellt werden kann.

Je nach Platzierung ergibt sich eine längere Sitzfläche mit zwei Abwinklungen oder eine Sitz- und Liegefläche mit bequemer Rückenlehne.

Die Sitzhöhe beträgt 40 oder 120 cm.

## Befestigung

- zum Aufschrauben
- mobile Aufstellung (Befüllung mit Wasser oder Sand)

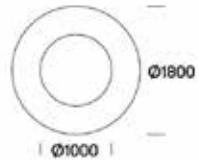
Der Sitzwinkel wurde vom TÜV SÜD geprüft und entspricht der Norm DIN EN 1176 für Spielgeräte. Empfohlen wird ein entsprechender Sicherheitsbelag mit einem Radius von 150 cm rund um das Element.

## Farben

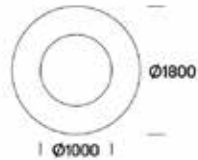


# ABMESSUNGEN

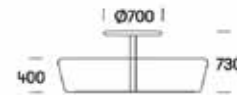
**SitzKreis**



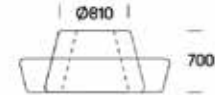
**LichtKreis**



**SitzKreis mit Tisch**



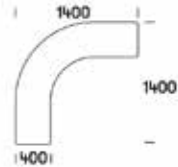
**MultiKonus**



**SitzBogen**




**SitzEcke**




**SitzGerade**




**SpielFeld**



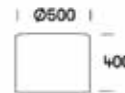
**SitzHüpf**



**SitzHock**



**LichtHock**



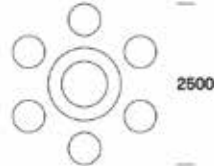
**SitzKonus**



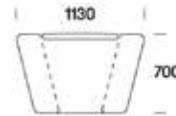
**Picknick-HockRunde**



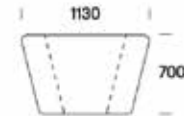
**Picknick-KonusRunde**



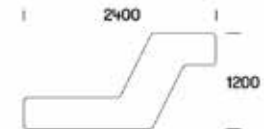
**TischKonus**



**PflanzBehälter**



**SitzWinkel**



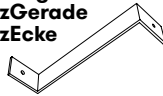
# INSTALLATION

1. Produkt fixieren mit Anker, Klammern und Schrauben **oder**
2. Produkt befüllen mit Wasser oder Sand

## 1. ANKER UND KLAMMERN

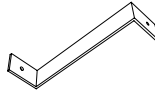
**B2**

SitzKreis  
SitzBogen  
SitzGerade  
SitzEcke



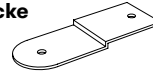
**B2**

LichtKreis



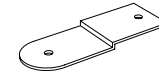
**B3**

SitzKreis  
SitzBogen  
SitzGerade  
SitzEcke



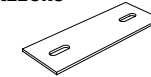
**B3**

LichtKreis



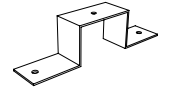
**B4**

SitzBogen  
SitzGerade  
SitzEcke



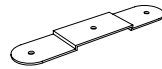
**B5**

SitzGerade



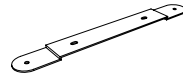
**B6**

SitzGerade



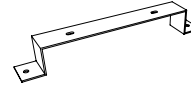
**B8**

SitzHock  
LichtHock



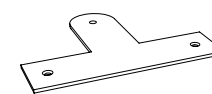
**B9**

SitzHock  
LichtHock



**B10**

SitzWinkel



**B11**

TischKonus  
PflanzBehälter



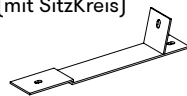
**B12**

MultiKonus



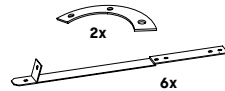
**B13**

MultiKonus  
(mit SitzKreis)



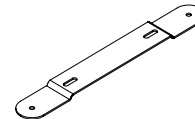
**B14**

PicnickHockGruppe  
PicnickKonusGruppe



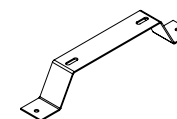
**B15**

SitzKonus



**B16**

SitzKonus



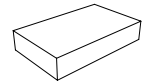
**R1 Gummifuß**

LichtKreis  
SitzBogen  
SitzGerade  
SitzEcke



**R2 Gummiblock**

SitzKreis



## 2. Befüllen mit Wasser oder Sand





## **UNION - FreiraumMobilier**

Eisen-Jäger Kiel GmbH  
Postfach 2667, D-24025 Kiel  
Tel +49 431 / 6 49 23 0  
Fax +49 431 / 6 49 23 49  
[www.union-freiraum.de](http://www.union-freiraum.de)  
[info@union-freiraum.de](mailto:info@union-freiraum.de)

Konstruktionsänderungen vorbehalten, freibleibend.